



TISI

คู่มือการใช้งาน

ระบบยื่นคำขอการทำผลิตภัณฑ์เพื่อส่งออก

และ

ระบบแจ้งผลการทำเพื่อการส่งออก

(ตามมาตรา 20 ตร.)

สำหรับผู้ประกอบการ

จัดทำโดย

นางเพชรชนก คนยัง

4 กุมภาพันธ์ 2565

สารบัญ

คู่มือการใช้งานระบบยื่นคำขอการทำผลิตภัณฑ์เพื่อส่งออกและระบบแจ้งผลการทำเพื่อการส่งออก (ตามมาตรา 20 ตี) สำหรับผู้ประกอบการ

1. กฎหมายและประกาศที่เกี่ยวข้อง	1
1.1 พรบ.มาตรฐานผลิตภัณฑ์อุตสาหกรรม พ.ศ. 2511 และที่แก้ไขเพิ่มเติม	1
1.2 ประกาศคณะกรรมการมาตรฐานผลิตภัณฑ์อุตสาหกรรม	2
2. ระบบยื่นคำขอการทำผลิตภัณฑ์เพื่อส่งออก (ตามมาตรา 20 ตี)	3
2.1 สิ่งที่ต้องเตรียมก่อนยื่นคำขอการทำผลิตภัณฑ์เพื่อส่งออก (ตามมาตรา 20 ตี)	3
2.2 การลงทะเบียนใช้งานระบบของ สมอ.	3
2.3 ขั้นตอนการยื่นคำขอการทำผลิตภัณฑ์เพื่อส่งออก (ตามมาตรา 20 ตี)	3
3. ระบบแจ้งผลการทำเพื่อการส่งออก (ตามมาตรา 20 ตี)	10
ภาคผนวก ก.	13
ภาคผนวก ข.	14

คู่มือการใช้งานระบบยื่นคำขอการทำผลิตภัณฑ์เพื่อส่งออกและระบบแจ้งผลการทำเพื่อส่งออก (ตามมาตรา 20 ตรี)
สำหรับผู้ประกอบการ

1. กฎหมายและประกาศที่เกี่ยวข้อง

1.1 พระราชบัญญัติมาตรฐานผลิตภัณฑ์อุตสาหกรรม พ.ศ. 2511 และที่แก้ไขเพิ่มเติม

มาตรา ๓ ในพระราชบัญญัตินี้

“มาตรฐาน” หมายความว่า ข้อกำหนดรายการอย่างใดอย่างหนึ่งหรือหลายอย่างเกี่ยวกับ

(๑) จำพวก แบบ รูปร่าง มิติ การทำ เครื่องประกอบคุณภาพ ชั้น ส่วนประกอบ ความสามารถ ความทนทาน และความปลอดภัยของผลิตภัณฑ์อุตสาหกรรม

(๒) วิธีทำ วิธีออกแบบ วิธีเขียนรูป วิธีใช้ วัตถุที่จะนำมาทำผลิตภัณฑ์อุตสาหกรรม และความปลอดภัยอันเกี่ยวกับการทำผลิตภัณฑ์อุตสาหกรรม

(๓) จำพวก แบบ รูปร่าง มิติของหีบห่อหรือสิ่งบรรจุชนิดอื่น รวมตลอดถึงการหีบห่อหรือสิ่งบรรจุชนิดอื่น วิธีการบรรจุ หีบห่อหรือผูกมัด และวัตถุที่ใช้ในการนั้นด้วย

(๔) วิธีทดลอง วิธีวิเคราะห์ วิธีเปรียบเทียบ วิธีตรวจ วิธีทดสอบ และวิธีชั่ง ตวง วัด อันเกี่ยวกับผลิตภัณฑ์อุตสาหกรรม

(๕) คำเฉพาะ คำย่อ สัญลักษณ์ เครื่องหมาย สี เลขหมาย และหน่วยที่ใช้ในทางวิชาการอันเกี่ยวกับผลิตภัณฑ์อุตสาหกรรม

มาตรา 20 ตรี เมื่อมีความจำเป็นต้องทำผลิตภัณฑ์อุตสาหกรรมที่แตกต่างไปจากมาตรฐานที่กำหนดเพื่อประโยชน์ในการส่งออก ให้ผู้ทำผลิตภัณฑ์อุตสาหกรรมที่มีภูมิกะทรวงกำหนดให้ต้องเป็นไปตามมาตรฐาน แจ้งต่อสำนักงานก่อนเริ่มทำผลิตภัณฑ์อุตสาหกรรมนั้นและต้องปฏิบัติตามหลักเกณฑ์และเงื่อนไขที่คณะกรรมการกำหนด

เมื่อได้รับแจ้งตามวรรคหนึ่ง ให้สำนักงานออกใบรับแจ้งเพื่อเป็นหลักฐานการแจ้ง ให้แก่ผู้แจ้งในวันที่ได้รับแจ้ง และให้ผู้แจ้งเริ่มทำผลิตภัณฑ์อุตสาหกรรมได้ตั้งแต่วันที่ได้รับใบรับแจ้ง

มาตรา ๓๓ วรรคสี่ ในกรณีที่มีการแจ้งเพื่อทำผลิตภัณฑ์อุตสาหกรรมที่แตกต่างไปจากมาตรฐานที่กำหนดตามมาตรา ๒๐ ตรี ให้ผู้แจ้งแสดงเครื่องหมายหรือข้อความว่าผลิตภัณฑ์อุตสาหกรรมนั้นเป็นผลิตภัณฑ์อุตสาหกรรมเพื่อการส่งออกตามที่คณะกรรมการกำหนดก่อนนำผลิตภัณฑ์อุตสาหกรรมออกจากสถานที่ผลิต

มาตรา ๓๔ ตรี เลขาธิการมีอำนาจสั่งเพิกถอนใบรับแจ้งตามมาตรา ๒๐ ตรี เมื่อปรากฏว่าผู้แจ้งไม่ส่งออกซึ่งผลิตภัณฑ์อุตสาหกรรมที่ทำขึ้นไม่ว่าในกรณีใดๆ หรือส่งออกแล้วแต่ถูกส่งกลับเข้ามาในราชอาณาจักรอีก หรือไม่ปฏิบัติตามมาตรา ๓๓ วรรคสี่ หรือหลักเกณฑ์หรือ เงื่อนไขที่คณะกรรมการกำหนดตามมาตรา ๒๐ ตรี

มาตรา ๔๘ ทวิ ผู้ใดทำหรือนำเข้ามาในราชอาณาจักรซึ่งผลิตภัณฑ์อุตสาหกรรมตามมาตรา ๒๐ ทวิ วรรคหนึ่ง มาตรา ๒๐ ตี วรรคหนึ่ง มาตรา ๒๑ ทวิ วรรคหนึ่ง หรือมาตรา ๒๑ ตี วรรคหนึ่ง โดยไม่ได้รับอนุญาตหรือไม่ได้แจ้งหรือฝ่าฝืนหรือไม่ปฏิบัติตามหลักเกณฑ์หรือเงื่อนไขที่คณะกรรมการกำหนดตามมาตรา ๒๐ ทวิ วรรคสอง มาตรา ๒๐ ตี วรรคหนึ่ง มาตรา ๒๑ ทวิ วรรคสอง หรือมาตรา ๒๑ ตี วรรคหนึ่ง แล้วแต่กรณี หรือไม่ปฏิบัติตามมาตรา ๓๓ วรรคสองหรือวรรคสี่ ต้องระวางโทษจำคุกไม่เกินสองปี หรือปรับไม่เกินสองล้านบาท หรือทั้งจำทั้งปรับ

(ท่านดูรายละเอียดได้ทางเว็บไซต์ของ สมอ. (www.tisi.go.th > เลือก กฎหมายกฎระเบียบ > เลือก พระราชบัญญัติมาตรฐานผลิตภัณฑ์อุตสาหกรรม...) หรือตาม link ต่อไปนี้ :

https://www.tisi.go.th/data/law/pdf_files/law1/tip15july19_2.pdf

1.2 ประกาศคณะกรรมการมาตรฐานผลิตภัณฑ์อุตสาหกรรม เรื่อง หลักเกณฑ์และเงื่อนไขในการทำผลิตภัณฑ์อุตสาหกรรมที่แตกต่างไปจากมาตรฐานที่กำหนดเพื่อประโยชน์ในการส่งออก พ.ศ. 2562 ประกาศ ณ วันที่ 19 กันยายน พ.ศ. 2562

1. ต้องทำผลิตภัณฑ์อุตสาหกรรมตามมาตรฐานที่ใช้อ้างอิงในการทำ หรือข้อกำหนดของลูกค้าในต่างประเทศโดยมีระยะเวลา และจำนวนหรือปริมาณ ไม่เกินกว่าที่ได้แจ้งไว้ต่อสำนักงานมาตรฐานผลิตภัณฑ์อุตสาหกรรม
2. ต้องแสดงข้อความ "เพื่อส่งออกเท่านั้น" หรือ "EXPORT ONLY" หรือข้อความที่มีความหมายในลักษณะเดียวกัน ให้เห็นได้ง่ายและชัดเจน ไว้ที่ผลิตภัณฑ์อุตสาหกรรม หรือบนสิ่งบรรจุ หีบห่อ สิ่งห่อหุ้ม หรือสิ่งผูกมัด ก่อนนำออกจากสถานที่ผลิต
3. ต้องแยกเก็บผลิตภัณฑ์อุตสาหกรรมตามข้อ 1 มิให้ปะปนกับผลิตภัณฑ์อุตสาหกรรมที่ได้รับใบอนุญาตหรือการอนุญาตอื่นที่ออกโดยสำนักงานมาตรฐานผลิตภัณฑ์อุตสาหกรรม
4. ผลิตภัณฑ์อุตสาหกรรมตามข้อ 1 ต้องส่งออกไปต่างประเทศ ตามที่แจ้งไว้เท่านั้น และให้ผู้แจ้งรายงานปริมาณการผลิต รายงานปริมาณการส่งออก และรายงานปริมาณคงเหลือของผลิตภัณฑ์อุตสาหกรรมที่ได้แจ้งภายหลังการส่งออกพร้อมส่งสำเนาเอกสารหลักฐานใบขนสินค้าขาออกซึ่งต้องระบุจำนวนผลิตภัณฑ์อุตสาหกรรมที่ส่งออกให้สำนักงานมาตรฐานผลิตภัณฑ์อุตสาหกรรมทราบภายในสิบห้าวันนับแต่วันที่ส่งออก

(ท่านดูรายละเอียดได้ทางเว็บไซต์ของ สมอ. (www.tisi.go.th > เลือก กฎหมายกฎระเบียบ > เลือก ประกาศ > เลือก ประกาศ...หลักเกณฑ์และเงื่อนไขในการทำผลิตภัณฑ์อุตสาหกรรมที่แตกต่าง...) หรือตาม link ต่อไปนี้ :

https://www.tisi.go.th/data/pdf/about/10_announce_TISI.pdf

2. ระบบยื่นคำขอการทำผลิตภัณฑ์เพื่อส่งออก (ตามมาตรา 20 ตริ)

2.1 สิ่งที่ต้องเตรียมก่อนยื่นคำขอการทำผลิตภัณฑ์เพื่อส่งออก (ตามมาตรา 20 ตริ)

- ท่านจะต้องทำความเข้าใจกฎหมายและประกาศที่เกี่ยวข้องกับการทำผลิตภัณฑ์เพื่อส่งออก (ตามมาตรา 20 ตริ) ตามข้อ 1

- ท่านจะต้องลงทะเบียนเพื่อใช้งานระบบออนไลน์ ของ สมอ. (ดูข้อ 2.2) จึงจะสามารถเข้าใช้งานระบบยื่นคำขอการทำผลิตภัณฑ์เพื่อส่งออกและระบบแจ้งผลการทำเพื่อการส่งออก (ตามมาตรา 20 ตริ) ผ่านระบบ “e-Surveillance” ของ สมอ. ได้ (ดูข้อ 2.3)

- เตรียมเอกสารสำหรับยื่นคำขอการทำผลิตภัณฑ์เพื่อส่งออก เช่น หนังสือขออนุญาตทำผลิตภัณฑ์เพื่อส่งออก, แผนการผลิต, สำเนาใบสั่งซื้อ, สำเนาใบอนุญาตประกอบกิจการโรงงาน, สำเนามาตรฐานของต่างประเทศหรือมาตรฐานระหว่างประเทศ ที่ใช้ทำผลิตภัณฑ์, เอกสารแสดงข้อแตกต่างระหว่างมาตรฐานต่างประเทศที่ขอทำกับมาตรฐานของไทย (มอก.) เป็นต้น ดูข้อ 2.3 (11)

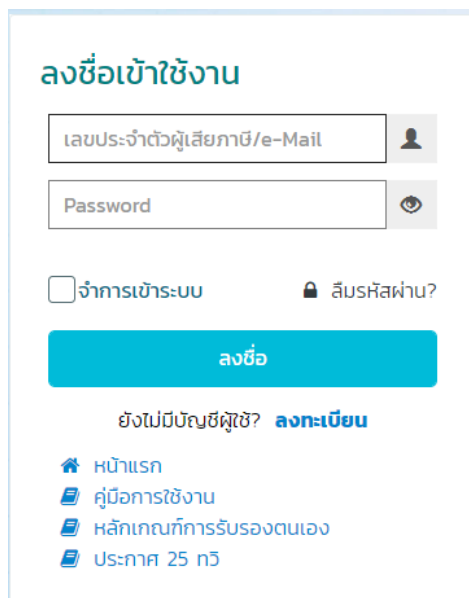
2.2 การลงทะเบียนใช้งานระบบออนไลน์ของ สมอ.

ท่านสามารถลงทะเบียนเพื่อใช้งานระบบออนไลน์ ของ สมอ. ได้ผ่าน เว็บไซต์ของ สมอ. (www.tisi.go.th > เลือก ระบบ NSW > เลือก ลงทะเบียน... > เลือก ลงทะเบียนผ่านระบบ) หรือตาม link ต่อไปนี้ :
https://nsw.tisi.go.th/TISINSW/trader_register.php

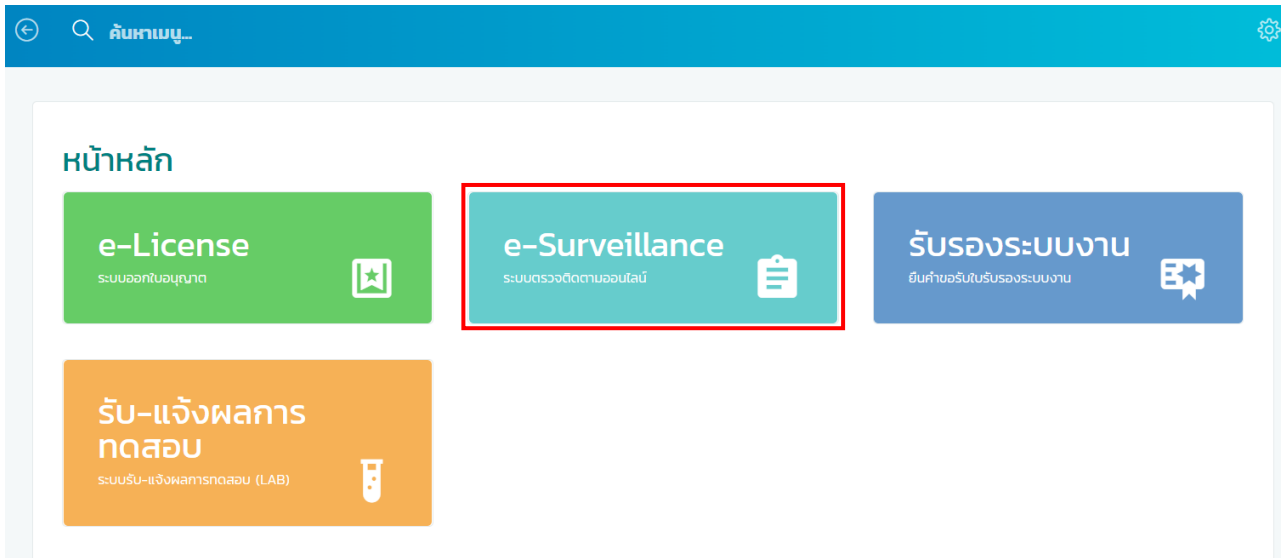
2.3 ขั้นตอนการยื่นคำขอการทำผลิตภัณฑ์เพื่อส่งออก (ตามมาตรา 20 ตริ)

เมื่อท่านลงทะเบียนระบบออนไลน์ของ สมอ. แล้ว ท่านสามารถใช้งานระบบ e-Surveillance ได้ผ่านเว็บไซต์ของ สมอ. (www.tisi.go.th > เลือก บริการ > เลือก ระบบ e-Surveillance) หรือตาม link ต่อไปนี้ :
<https://appdb.tisi.go.th/bigdata/itisi-trader/public/login>

ซึ่งท่านจะพบหน้าต่างเข้าใช้งานระบบ e-Surveillance ดังนี้

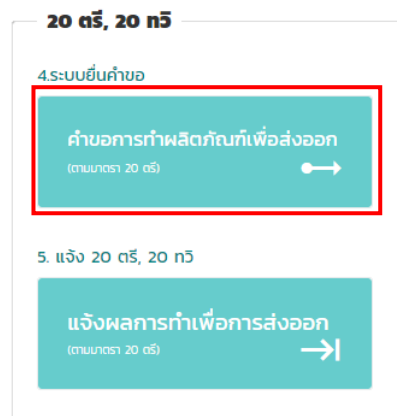


หลังจากลงชื่อเข้าใช้งานแล้วท่านจะสามารถยื่นคำขอการทำผลิตภัณฑ์เพื่อส่งออก (ตามมาตรา 20 ตรี) ได้ ภายใต้เมนู “e-Surveillance” ของ สมอ.



แล้วทำตามขั้นตอนต่อไปนี้

1. คลิกเลือกที่เมนู “คำขอการทำผลิตภัณฑ์เพื่อส่งออก” เพื่อยื่นคำขอ



2. สร้างคำขอใหม่โดยการ คลิกที่ปุ่ม “+ เพิ่ม”

ระบบยื่นคำขอการทำผลิตภัณฑ์เพื่อส่งออก (20 ตรี)

ประกาศ ณ วันที่ วันที่ ๑๙ กันยายน ๒๕๖๒ เรื่อง หลักเกณฑ์และเงื่อนไข **คลิก**



Show:

ค้นหา:

No.	<input type="checkbox"/>	เลขที่คำขอ	ชื่อผลิตภัณฑ์	รายละเอียดผลิตภัณฑ์	ปริมาณที่ขอทำ	ระยะเวลาที่ผลิต	ประเทศที่ส่งออก	วันที่ยื่น	สถานะ	เครื่องมือ
1	<input type="checkbox"/>	685-2565	เครื่องอบผ้า	TEST 1 TEST 2	100.00 SET 200.00 SET	2 ก.พ. 2565 - 30 เม.ย. 2565	สหรัฐอเมริกา เรตส์ แอลเบเนีย สหรัฐอเมริกา	1 ก.พ. 2565	อนุมัติ	

ท่านสามารถยื่นคำขอการทำผลิตภัณฑ์เพื่อส่งออก (20 ตรี) ได้ตามขั้นตอนดังนี้

- 1) ระบุชื่อผลิตภัณฑ์ของท่านที่ต้องการผลิตเพื่อการส่งออก

ชื่อผลิตภัณฑ์อุตสาหกรรม *

เครื่องอบผ้า

1

- 2) กรอกข้อมูลรายละเอียดผลิตภัณฑ์หรือแบบรุ่นผลิตภัณฑ์, ปริมาณที่ท่านจะขอทำ และเลือกหน่วยนับของผลิตภัณฑ์

+ เพิ่มข้อมูล

รายการ ที่	รายละเอียดผลิตภัณฑ์อุตสาหกรรม	ปริมาณที่ขอทำ	หน่วย	ลบ
1	<input type="text"/>	<input type="text"/>	- เลือกหน่วย -	<input type="button" value="x"/>
2	<input type="text"/>	<input type="text"/>	- เลือกหน่วย -	<input type="button" value="x"/>

2

หมายเหตุ กรณีที่ท่านต้องการเพิ่มรายการผลิตภัณฑ์ ท่านสามารถคลิกที่ปุ่ม “+เพิ่มข้อมูล” เพื่อเพิ่มช่องกรอกข้อมูลได้

+ เพิ่มข้อมูล

- 3) ระบุมาตรฐาน มอก. ที่มีพระราชกฤษฎีกาหรือกฎกระทรวงกำหนดให้ผลิตภัณฑ์ที่ท่านต้องการผลิต ให้เป็นไปเป็นมาตรฐาน
- 4) ระบุเหตุผลที่ต้องขอผลิต
- 5) ระบุมาตรฐานต่างประเทศที่ท่านต้องการผลิต
- 6) เลือกประเทศเจ้าของมาตรฐานที่ท่านต้องการผลิต (ไม่จำเป็นต้องเป็นประเทศเดียวกับประเทศที่จะส่งออกก็ได้)
- 7) ระบุวันที่ต้องการเริ่มผลิต (ควรยื่นคำขอล่วงหน้าก่อนการเริ่มผลิต) และวันที่สิ้นสุดการผลิต
- 8) เลือกประเทศที่จะส่งออก (สามารถเลือกมากกว่า 1 ประเทศได้โดยการเลือกต่อท้ายประเทศเดิม)

แตกต่างจากมาตรฐานเลขที่ * 3

เหตุผลที่ขออนุญาต 4

เพื่อให้เป็นไปตามมาตรฐาน 5

ของประเทศ * 6

ระยะเวลาที่ผลิต ถึง 7

ประเทศที่ส่งออกผลิตภัณฑ์ * 8

9) ระบุสถานที่ผลิต/ที่ตั้งโรงงาน (กรณีที่สถานที่ผลิตเป็นที่เดียวกับที่ท่านลงทะเบียนไว้กับระบบ ท่านสามารถเลือกเป็น “ใช้ที่เดียวกับที่จดทะเบียน” ได้เลย)

สถานที่ผลิตผลิตภัณฑ์ ใช้ที่เดียวกับที่จดทะเบียน

โรงงานชื่อ

ตั้งอยู่เลขที่ นิคมอุตสาหกรรม (ถ้ามี)

ตrock/ซอย ถนน หมู่ที่

ตำบล/แขวง อำเภอ/เขต จังหวัด

รหัสไปรษณีย์ โทรศัพท์ โทรสาร

10) ระบุสถานที่เก็บผลิตภัณฑ์ (กรณีที่สถานที่เก็บผลิตภัณฑ์เป็นที่เดียวกับสถานที่ทำผลิตภัณฑ์ ท่านสามารถเลือกเป็น “ใช้ที่เดียวกับที่ทำผลิตภัณฑ์” ได้เลย)

สถานที่เก็บผลิตภัณฑ์ ใช้ที่เดียวกับที่ทำผลิตภัณฑ์

โรงงานชื่อ

ตั้งอยู่เลขที่ นิคมอุตสาหกรรม (ถ้ามี)

ตrock/ซอย ถนน หมู่ที่

ตำบล/แขวง อำเภอ/เขต จังหวัด

รหัสไปรษณีย์ โทรศัพท์ โทรสาร

11) แบบเอกสารที่ท่านเตรียมไว้ ดังนี้

11.1) แผนการผลิต ระยะเวลาการทำ โดยแบบเอกสารแจกแจงรายละเอียดแผนการทำผลิตภัณฑ์ของท่านในแต่ละเดือน ตั้งแต่วันที่เริ่มต้นการผลิตจนถึงวันที่สิ้นสุดการผลิต และมีการสรุปยอดรวมการผลิตทั้งหมด ซึ่งจะต้องตรงกับปริมาณที่ท่านแจ้งขอทำที่ท่านกรอกข้อมูลยื่นเข้ามาในระบบ

11.2) สำเนาใบสั่งซื้อ สัญญาการซื้อขายจากลูกค้าต่างประเทศ ซึ่งจะต้องสอดคล้องกับแผนการผลิต

11.3) สำเนาใบอนุญาตประกอบกิจการโรงงาน เช่น ใบ รง.1, ใบ รง.2, ใบ รง.3 หรือ ใบ รง.4

11.4) สำเนามาตรฐานของต่างประเทศหรือมาตรฐานระหว่างประเทศ ที่ใช้ทำผลิตภัณฑ์

11.5) เอกสารแสดงข้อแตกต่างของมาตรฐานต่างประเทศที่ขอทำกับมาตรฐานของไทย (ดูตัวอย่างตาม ภาคผนวก ก.)


11.6) หนังสือขออนุญาต ซึ่งเป็นหนังสือบริษัทถึงสำนักงานฯ เรื่อง การทำผลิตภัณฑ์เพื่อการส่งออก ตามมาตรา 20 ตรี โดยชี้แจงรายละเอียด ดังนี้ (ดูตัวอย่างตาม ภาคผนวก ข.)

- ชื่อผลิตภัณฑ์ที่ขอทำ
- ปริมาณที่ท่านขอทำ
- มาตรฐาน มอก. ที่มีพระราชกฤษฎีกาหรือกฎกระทรวง
- มาตรฐานต่างประเทศที่อ้างอิง
- ประเทศที่ท่านต้องการส่งออก
- ระยะเวลาการผลิต
- สถานที่ผลิตผลิตภัณฑ์
- สถานที่เก็บผลิตภัณฑ์

หนังสือจะต้องลงนามผู้มีอำนาจหรือได้รับมอบอำนาจ พร้อมประทับตราบริษัท และรายละเอียดในหนังสือจะต้องตรงกับข้อมูลที่ท่านกรอกข้อมูลยื่นเข้ามาในระบบ (ระบุชื่อผู้ติดต่อพร้อมเบอร์โทรศัพท์ในหนังสือด้วย)

11.7) เอกสารอื่นๆ (ถ้ามี) เช่น หนังสือรับรองบริษัท, หนังสือมอบอำนาจ, สำเนาบัตรประชาชนผู้มอบอำนาจและผู้รับมอบอำนาจ, ใบสำคัญแสดงการจดทะเบียนห้างหุ้นส่วนบริษัท เป็นต้น และระบุชื่อเอกสารที่แนบเพิ่มเติม

พร้อมแนบเอกสาร ดังนี้

แผนการผลิต ระยะเวลาการทำ *	ตัวอย่าง_แผนการผลิต.pdf	← 11.1	u	au
สำเนาใบสั่งซื้อ *	ตัวอย่าง_ใบสั่งซื้อจากต่างประเทศ.pdf	← 11.2	u	au
สำเนาใบอนุญาตประกอบกิจการโรงงาน *	ตัวอย่าง_สง.4.pdf	← 11.3	u	au
สำเนามาตรฐานของต่างประเทศหรือมาตรฐานระหว่างประเทศ ที่ใช้ทำผลิตภัณฑ์ *	ตัวอย่าง_มาตรฐานต่างประเทศ.pdf	← 11.4	u	au
เอกสารแสดงข้อแตกต่างของมาตรฐานต่างประเทศที่ขอทำกับมาตรฐานของไทย *	ตัวอย่าง_เปรียบเทียบมาตรฐาน.pdf	← 11.5	u	au
หนังสือขออนุญาต *	ตัวอย่าง_หนังสือบริษัท.pdf	← 11.6	u	au
เอกสารอื่นๆ (ถ้ามี)				
ระบุชื่อเอกสาร	ตัวอย่าง_เอกสารแนบเพิ่มเติม.pdf	← 11.7	u	au

12) ระบุชื่อและตำแหน่งของผู้ยื่น

ชื่อผู้ยื่น *	<input type="text"/>	← 12
ตำแหน่ง *	<input type="text"/>	

13) อ่านและทำความเข้าใจ “หลักเกณฑ์และเงื่อนไขในการทำผลิตภัณฑ์อุตสาหกรรมที่แตกต่างไปจากมาตรฐานที่กำหนดเพื่อประโยชน์ในการส่งออก” เมื่อท่านรับทราบและยินยอมปฏิบัติตามเงื่อนไขที่ระบุแล้วจึงเลือกหัวข้อ “รับทราบและยินยอมยินยอมปฏิบัติตามหลักเกณฑ์และเงื่อนไขข้างต้น”

14) กดยื่นคำขอ

20 ตี

ประกาศคณะกรรมการมาตรฐานผลิตภัณฑ์อุตสาหกรรม เรื่อง หลักเกณฑ์และเงื่อนไขในการทำ
ผลิตภัณฑ์อุตสาหกรรมที่แตกต่างไปจากมาตรฐานที่กำหนดเพื่อประโยชน์ในการส่งออก พ.ศ. 2562
ประกาศ ณ วันที่ 19 กันยายน พ.ศ. 2562

1. ต้องทำผลิตภัณฑ์อุตสาหกรรมตามมาตรฐานที่ใช้อ้างอิงในการทำ หรือข้อกำหนดของลูกค้านำเข้าต่างประเทศ โดยมีระยะเวลา และจำนวนหรือปริมาณ ไม่เกินกว่าที่ได้แจ้งไว้ต่อสำนักงานมาตรฐานผลิตภัณฑ์อุตสาหกรรม
2. ต้องแสดงข้อความ "เพื่อส่งออกเท่านั้น" หรือ "EXPORT ONLY" หรือข้อความที่มีความหมายในลักษณะเดียวกัน ให้เห็นได้ง่ายและชัดเจน ไว้ที่ผลิตภัณฑ์อุตสาหกรรม หรือบนสิ่งบรรจุ ฝักห่อ สิ่งห่อหุ้ม หรือสิ่งผูกมัด ก่อนนำออกจากสถานที่ผลิต
3. ต้องแยกเก็บผลิตภัณฑ์อุตสาหกรรมตามข้อ 1 มิให้ปะปนกับผลิตภัณฑ์อุตสาหกรรมที่ได้รับใบอนุญาต หรือการอนุญาตอื่นที่ออกโดยสำนักงานมาตรฐานผลิตภัณฑ์อุตสาหกรรม
4. ผลิตภัณฑ์อุตสาหกรรมตามข้อ 1 ต้องส่งออกต่างประเทศ ตามที่แจ้งไว้เท่านั้น และให้ผู้แจ้งรายงานปริมาณการผลิต รายงานปริมาณการส่งออก และรายงานปริมาณคงเหลือของผลิตภัณฑ์อุตสาหกรรมที่ได้แจ้งภายหลังการส่งออก พร้อมส่งสำเนาเอกสารหลักฐานในขณสินค้าขาออกซึ่งต้องระบุจำนวนผลิตภัณฑ์อุตสาหกรรมที่ส่งออกให้สำนักงานมาตรฐานผลิตภัณฑ์อุตสาหกรรม ภายในสิบห้าวันนับแต่วันที่ส่งออก

ทั้งนี้ การไม่ปฏิบัติตามหลักเกณฑ์และเงื่อนไขข้างต้น อาจถูกสั่งเพิกถอนใบรับแจ้งตามมาตรา 20 ตี และต้องระวางโทษจำคุกไม่เกินสองปี หรือปรับไม่เกินสองล้านบาท หรือทั้งจำทั้งปรับ ตามมาตรา 39 ตี และมาตรา 48 ทวิ แห่งพระราชบัญญัติมาตรฐานผลิตภัณฑ์อุตสาหกรรม พ.ศ. 2511 และที่แก้ไขเพิ่มเติม

รับทราบและยินยอมยินยอมปฏิบัติตามหลักเกณฑ์และเงื่อนไขข้างต้น

13

14

ยื่นคำขอ

ยกเลิก

15) รอเจ้าหน้าที่อนุมัติคำขอ ซึ่งท่านสามารถตรวจสอบสถานะการยื่นคำขอที่หน้าต่างระบบยื่นคำขอการทำผลิตภัณฑ์เพื่อส่งออก (20 ตี)

ระบบยื่นคำขอการทำผลิตภัณฑ์เพื่อส่งออก (20 ตี)

ประกาศฯ ณ วันที่ วันที่ ๑๙ กันยายน ๒๕๖๒ เรื่อง หลักเกณฑ์และเงื่อนไข **คลิก**

No.	<input type="checkbox"/> เลขที่คำขอ	ชื่อผลิตภัณฑ์	รายละเอียดผลิตภัณฑ์	ปริมาณที่ขอทำ	ระยะเวลาที่ผลิต	ประเทศที่ส่งออก	วันที่ยื่น	สถานะ	เครื่องมือ
1	<input type="checkbox"/> 685-2565	เครื่องอบผ้า	TEST 1 TEST 2	100.00 SET 200.00 SET	2 ก.พ. 2565 - 30 เม.ย. 2565	สหรัฐอเมริกาหรือเม็กซิโก แอลเบเนีย สหรัฐอเมริกา	1 ก.พ. 2565	อนุมัติ	

15

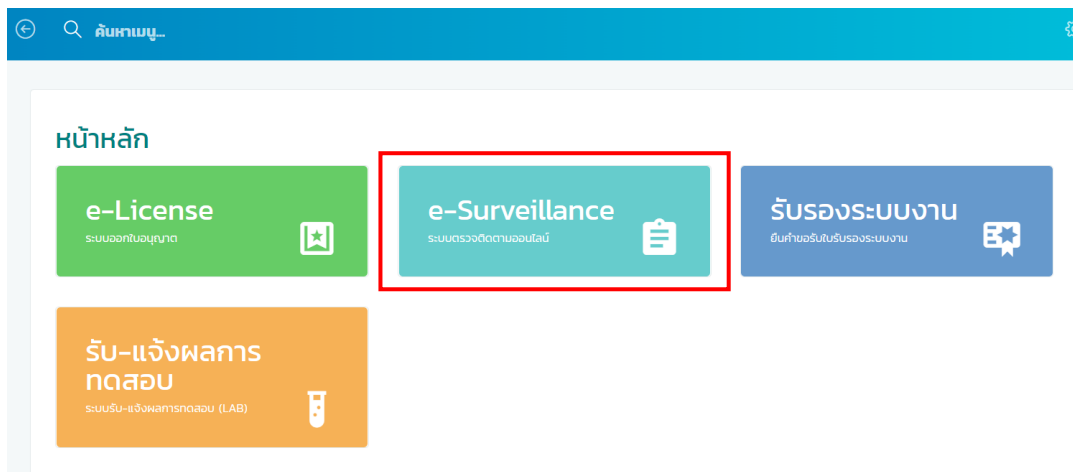
16) เมื่อเจ้าหน้าที่อนุมัติคำขอแล้วท่านจะสามารถพิมพ์ใบรับแจ้ง การทำเพื่อการส่งออกตามมาตรา ๒๐ ตีได้ที่แถบเครื่องมือ

3. ระบบแจ้งผลการทำเพื่อการส่งออก (ตามมาตรา 20 ตี)

ขั้นตอนการแจ้งผลการทำเพื่อการส่งออก (ตามมาตรา 20 ตี)

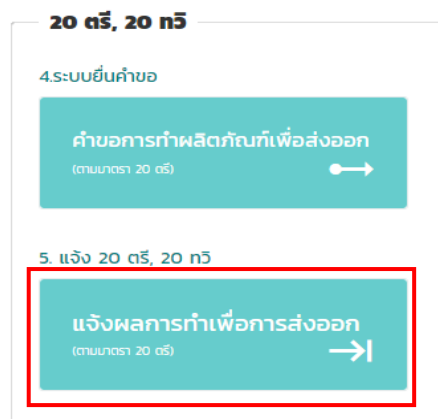
เมื่อท่านได้รับการอนุมัติคำขอการทำผลิตภัณฑ์เพื่อส่งออก (ตามมาตรา 20 ตี) แล้ว และได้ดำเนินการผลิตตามแผนการผลิตและได้ส่งออกต่างประเทศตามคำขอที่ได้แจ้งไว้แล้ว ท่านจะต้องแจ้งจำนวนผลิตภัณฑ์ที่ส่งออกไปให้สำนักงานมาตรฐานผลิตภัณฑ์อุตสาหกรรมทราบภายในสิบห้าวันนับแต่วันที่ส่งออก

ซึ่งท่านสามารถแจ้งผ่านระบบแจ้งผลการทำผลิตภัณฑ์เพื่อการส่งออก (ตามมาตรา 20 ตี) ได้ภายใต้เมนู “e-Surveillance” ของ สมอ.



แล้วทำตามขั้นตอนต่อไปนี้

1. คลิกเลือกที่เมนู “แจ้งผลการทำผลิตภัณฑ์เพื่อการส่งออก” เพื่อยืนยันคำขอ



2. สร้างคำขอใหม่โดยการ คลิกที่ปุ่ม “+ เพิ่ม”

แจ้งปริมาณการทำเพื่อส่งออก (20 ตรี)



#	เลขที่คำขออ้างอิง	ชื่อผลิตภัณฑ์	วันที่ผลิต	วันที่แจ้ง	สถานะการแจ้งปริมาณ	ผู้แจ้ง	จัดการ
1	685-2565	เครื่องอบผ้า	1 มี.ค. 2565 - 31 มี.ค. 2565	1 ก.พ. 2565	ปิดการแจ้งปริมาณ	Test user na.	

3. ท่านสามารถเพิ่มการแจ้งปริมาณการทำเพื่อส่งออก (20 ตรี) ได้ตามขั้นตอนดังนี้

- 1) เลือกเลขที่คำขออ้างอิง (สามารถดูเลขที่คำขอได้จากเมนู “คำขอการทำผลิตภัณฑ์เพื่อส่งออก” ในหัวข้อที่ 2)
- 2) ระบุวันที่เริ่มต้นการผลิตและวันที่สิ้นสุดการผลิตของผลิตภัณฑ์ที่ท่านต้องการแจ้งการส่งในคำขอนี้

เลขที่คำขออ้างอิง: * ← 1

ชื่อผลิตภัณฑ์: ระยะเวลาที่แจ้งผลิต:

วันที่ผลิต: * ← 2

- 3) คลิกช่องผลิตในรายการที่มีการผลิตและการส่งออก
- 4) ระบุปริมาณการส่งออกในแต่ละรายการ ซึ่งระบุเฉพาะจำนวนการส่งออกที่ต้องการแจ้งในครั้งนี้ (ไม่รวมปริมาณที่แจ้งแล้ว)

รายการที่	รายละเอียดผลิตภัณฑ์อุตสาหกรรม	รวมปริมาณการแจ้งที่ผ่านมา	ปริมาณการส่งออก	หน่วย
1	TEST 1	0 <input type="checkbox"/> ผลิต	<input type="text"/>	SET
2	TEST 2	0 <input type="checkbox"/> ผลิต	<input type="text"/>	SET



- 5) แนบไฟล์ใบขนขาออก
- 6) ท่านสามารถแนบไฟล์เอกสารที่เกี่ยวข้องอื่นๆ เพิ่มคำอธิบายไฟล์ที่ท่านแนบได้ (ถ้ามี)
- 7) คลิก “+ เพิ่ม” หากต้องการแนบไฟล์เพิ่มเติมตั้งแต่ 2 ไฟล์ ขึ้นไป

ใบขนขาออก : * เลือกไฟล์ ← 5

ไฟล์แบบเอกสารที่เกี่ยวข้อง: ← 7

รองรับไฟล์ .pdf, .xlsx และ .jpg ขนาดไม่เกิน 10 MB

คำอธิบายไฟล์แนบ(ถ้ามี) เลือกไฟล์ ← 6

8) การขอปิดการแจ้งปริมาณ

8.1) คลิก “**ไม่ปิด**” หากการแจ้งปริมาณการทำเพื่อส่งออกในครั้งนี่ยังไม่ครบตามแผนที่ท่านได้รับอนุมัติ คำขอการทำผลิตภัณฑ์เพื่อส่งออก (ตามมรา 20 ตรี) ตามที่ท่านได้ยื่นคำขอไว้ ซึ่งท่านสามารถเพิ่มการแจ้งปริมาณการทำเพื่อส่งออก (20 ตรี) ได้อีกจนกว่าจะครบตามจำนวนที่ได้รับการอนุมัติ ซึ่งยอดการแจ้งปริมาณการทำเพื่อส่งออก (20 ตรี) จะถูกนับรวมกันจนกว่าจะปิดการแจ้งปริมาณ

8.2) หากท่านมีความประสงค์จะปิดการแจ้งปริมาณการทำเพื่อการส่งออกตามเลขที่คำขอที่ท่านอ้างอิงถึง ในรายการข้างต้นนี้แล้ว(ไม่ต้องการผลิตและแจ้งการส่งออกตามคำข้อนี้อีกแล้ว) ท่านสามารถคลิกเลือก “**ปิดการแจ้งปริมาณ เพราะ..**” และระบุเหตุผลที่ต้องการปิดคำขอตามเลขที่อ้างอิงนี้

ขอปิดการแจ้งปริมาณ: ไม่ปิด 8.1

ปิดการแจ้งปริมาณเพราะ: 8.2

9) ระบุชื่อ เบอร์โทรศัพท์ และ e-mail ของผู้บันทึกการแจ้ง

10) กดปุ่ม “บันทึก” เพื่อส่งข้อมูลให้เจ้าหน้าที่พิจารณาต่อไป

ชื่อผู้บันทึก: *

เบอร์โทร: * 9

E-mail: *

10

ภาคผนวก ก.

ตัวอย่างตารางเปรียบเทียบมาตรฐานต่างประเทศที่ขอทำผลิตภัณฑ์เพื่อการส่งออกตามมาตรา 20 ตรี กับมาตรฐานของไทย
สำหรับผลิตภัณฑ์เครื่องอบผ้าสำหรับใช้ในที่อยู่อาศัย

ที่	รายการ	มาตรฐานของไทย (มอก.)	มาตรฐานต่างประเทศที่ขอทำเพื่อ การส่งออกตามมาตร 20 ตรี
1	มาตรฐานที่อ้างอิง	- มอก.1389-2559 - มอก.1375	- IEC60335-2-11
2	การจำแนกประเภท	- เป็นเครื่องใช้ไฟฟ้าประเภท I - มีระดับการป้องกันน้ำเข้า IPX0	- ไม่แตกต่าง
3	การแสดงเครื่องหมายและฉลาก และข้อแนะนำ	- ต้องมีการแสดงเครื่องหมาย มาตรฐานและระบุเลข มอก.	- ไม่มีการแสดงเครื่องหมาย มาตรฐาน
		- การทำเครื่องหมายและฉลาก และ ข้อแนะนำ จะต้องเป็นไปตาม มอก. 1389-2559 และ มอก.1375	- ไม่อ้างอิง มอก.1389-2559 และ มอก.1375
		- ต้องทำเครื่องหมายและฉลาก และ ข้อแนะนำ เป็นภาษาไทย	- ฉลาก คู่มือ และข้อแนะนำเป็น ภาษาอังกฤษ
		- ต้องระบุแรงดันไฟฟ้า, ความถี่ที่ กำหนด, กำลังไฟฟ้าเข้าที่กำหนดหรือ กระแสไฟฟ้าที่กำหนด - แสดงชื่อ เครื่องหมายการค้าของ ผู้ทำหรือผู้นำเข้า - ระบุแบบรุ่นอ้างอิง	- ไม่แตกต่าง
4	การต่อกับแหล่งจ่ายไฟฟ้า และ สายอ่อนภายนอก	- มิติเต้าเสียบ เป็นไปตาม มอก.166	- มิติเต้าเสียบ ไม่เป็นไปตาม มอก. 166

หมายเหตุ 1. ข้อมูลข้างต้นเป็นเพียงตัวอย่างตารางเปรียบเทียบมาตรฐานต่างประเทศที่ขอทำผลิตภัณฑ์เพื่อการส่งออกตาม
มาตรา 20 ตรี กับมาตรฐานของไทย หากข้อมูลของท่านมีมากหรือน้อยกว่าข้อมูลข้างต้น กรุณาระบุให้ครบถ้วน

2. ข้อมูลรายละเอียดแต่ละ มอก. จะมีความแตกต่างกัน หากมีข้อสงสัย กรุณาติดต่อสอบถามหน่วยงานที่
รับผิดชอบผลิตภัณฑ์ของท่าน

ภาคผนวก ข.

ตัวอย่างหนังสือขออนุญาตการทำผลิตภัณฑ์เพื่อการส่งออกตามมาตรา 20 ตรี

วันที่

เรื่อง การทำเพื่อการส่งออกตามมาตรา 20 ตรี

เรียน ผู้อำนวยการกองตรวจการมาตรฐาน

ด้วยบริษัท/หจก.....ตั้งอยู่เลขที่.....

ประสงค์จะทำผลิตภัณฑ์อุตสาหกรรม..... เพื่อส่งออกไปยังต่างประเทศ ตามคำสั่งซื้อและความต้องการ
ของลูกค้า ดังนั้นจึงมีความจำเป็นต้องทำผลิตภัณฑ์ดังกล่าวเพื่อส่งออกตามมาตรา 20 ตรี รายละเอียดดังนี้

1. ทำผลิตภัณฑ์อุตสาหกรรมดังข้างต้นตามมาตรฐาน.....
ซึ่งแตกต่างจากมาตรฐานเลขที่.....
จำนวน.....หน่วย เพื่อจำหน่ายยังประเทศ.....
.....
2. ระยะเวลาที่จะทำระหว่าง.....
3. สถานที่ผลิตผลิตภัณฑ์อุตสาหกรรมตามข้อ 1.
.....
และสถานที่เก็บคือ.....

พร้อมนี้ ได้แนบเอกสารแสดงรายละเอียดดังนี้

- แผนการผลิต
- สำเนาใบอนุญาตประกอบกิจการโรงงาน
- สำเนาการจดทะเบียนห้างหุ้นส่วน/บริษัท จำกัด
- กรณีมอบอำนาจ
- ใบมอบอำนาจ
- สำเนาบัตรประจำตัวประชาชนของผู้มอบอำนาจ
- สำเนาทะเบียนบ้านของผู้มอบอำนาจ
- สำเนาบัตรประจำตัวประชาชนของผู้รับมอบอำนาจ
- สำเนาทะเบียนบ้านของผู้รับมอบอำนาจ

จึงเรียนมาเพื่อทราบ

ขอแสดงความนับถือ

ลงชื่อ

ประทับตราบริษัท/ หจก.

ชื่อผู้ติดต่อ บริษัท/ หจก.

โทรศัพท์